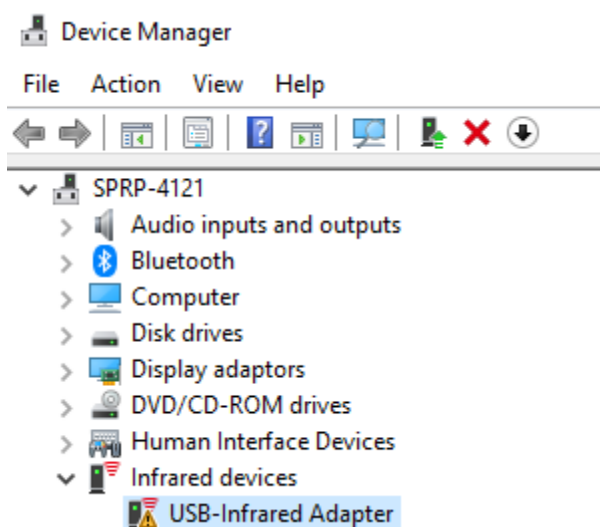


Guía de Resolución de Problemas de IrDA para Windows 10

ERROR EN EL DISPOSITIVO:

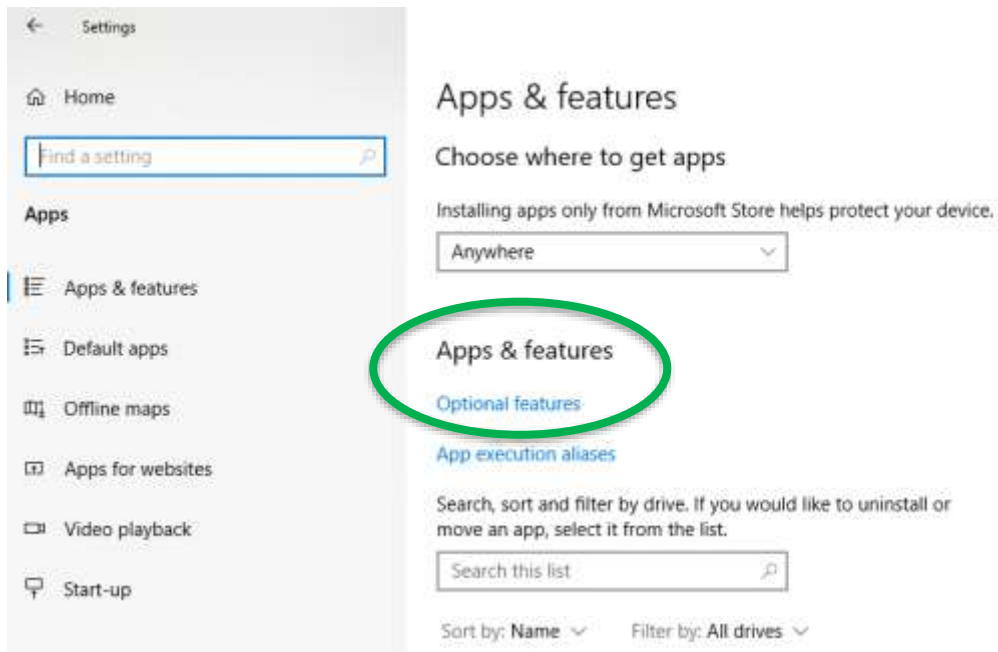
- Aunque el adaptador IrDA aparece en la lista del administrador de dispositivos como “Dispositivos de infrarrojos: adaptador USB-infrarrojos”, hay un signo de exclamación que señala un problema.



Guía de Resolución de Problemas de IrDA para Windows 10

SOLUCIÓN PARA EL ERROR DE FUNCIONAMIENTO DEL “ADAPTADOR USB-INFRARROJOS”:

- Vaya a Ajustes → Aplicaciones y características → Características opcionales



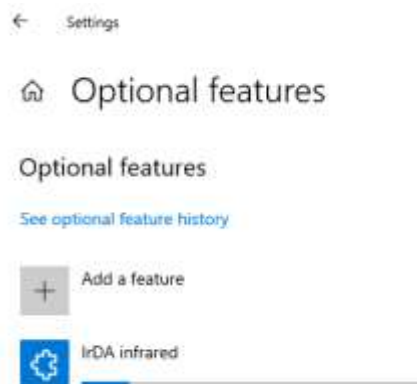
- Compruebe si IrDA Infrared aparece como instalado. Si es así, tendrá que desconectarlo antes de continuar.

Guía de Resolución de Problemas de IrDA para Windows 10

- Añada una función (parte superior de la lista). Seleccione IrDA Infrared en la lista.

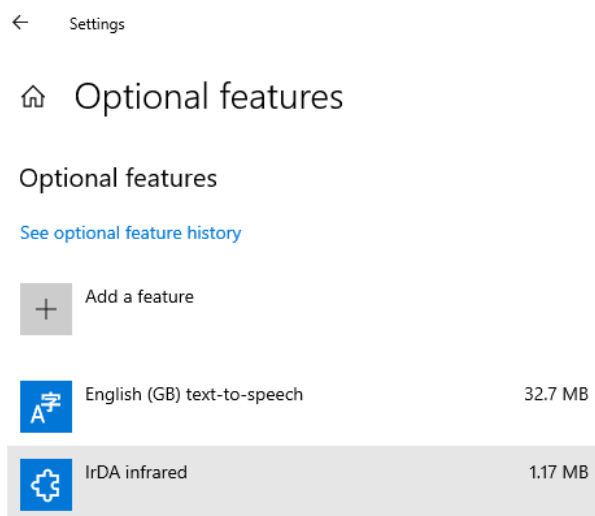


- Se instalará.

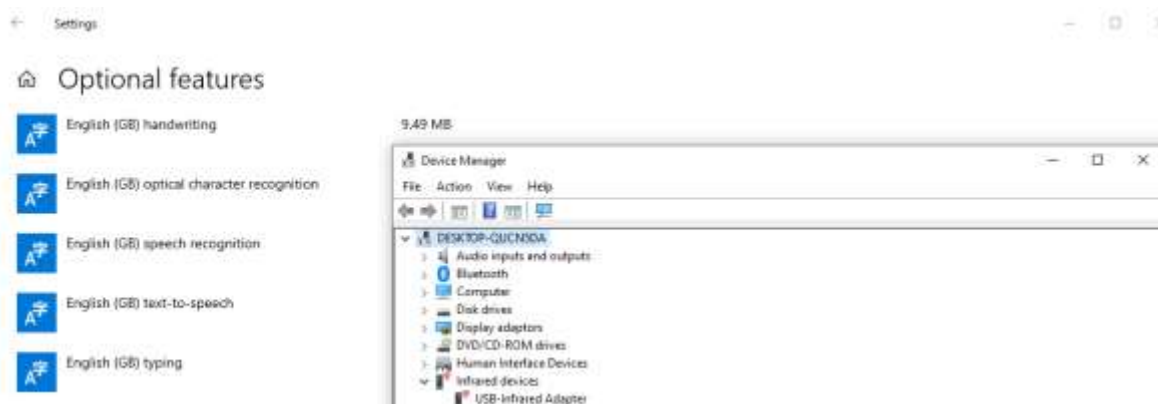


Guía de Resolución de Problemas de IrDA para Windows 10

- IrDA Infrared debería estar visible en la lista Funciones opcionales.



- Regrese a Panel de control\Todos los elementos del Panel de control para ver el icono y las funciones de infrarrojos.



- Si la llave IrDA no parpadea, desconecte IrDA del puerto USB y vuelva a conectarlo.